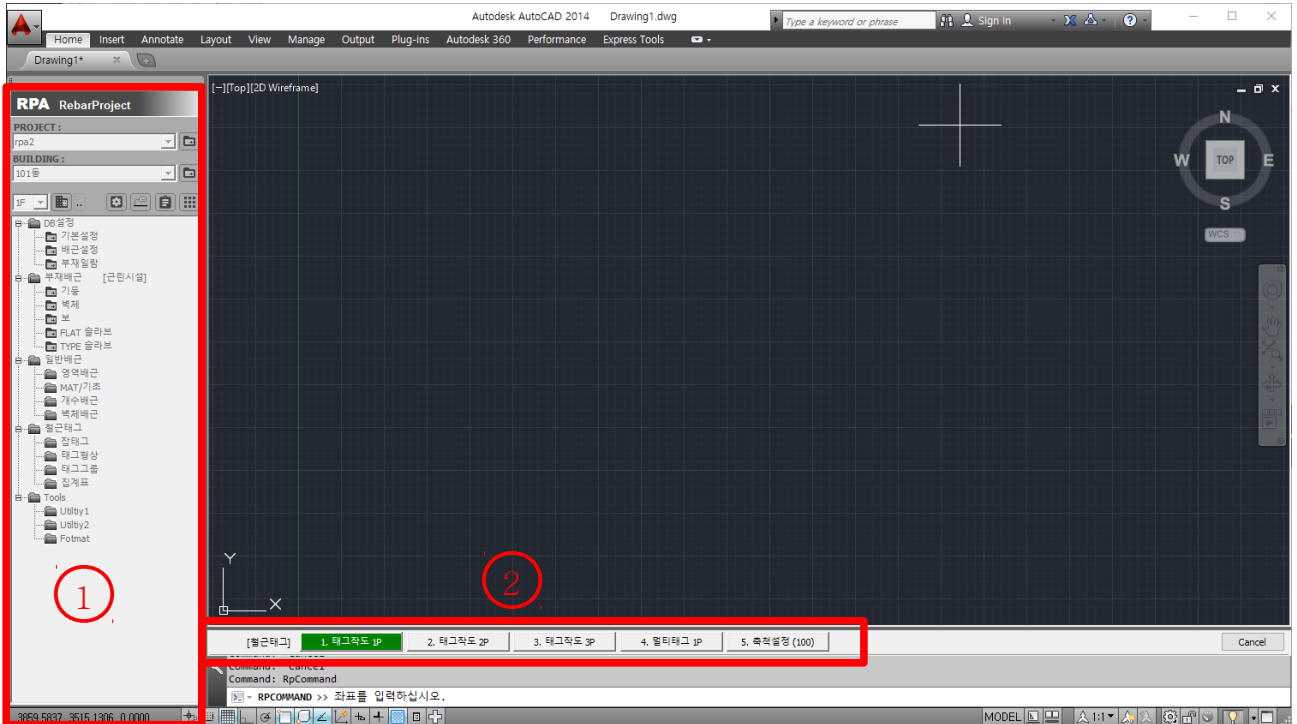


1. 프로그램 구성 및 인터페이스

1.1. 화면구성

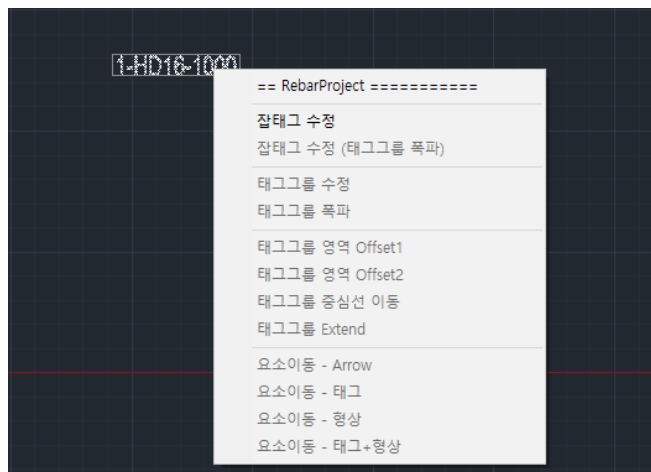


- ① 메뉴탭 : 메인 명령을 선택해서 실행합니다.
- ② 서브메뉴 : 명령 실행중에 옵션을 선택합니다.

1.2. 마우스 클릭

더블클릭 : 철근태그 또는 태그그룹, 배근객체를 더블클릭시 RPA 내부명령이 실행됩니다.

우측클릭 : 철근태그 또는 태그그룹, 배근객체를 선택 후 우측클릭시 상황에 맞는 메뉴가 실행됩니다.



1.3. 카드블럭의 더블클릭

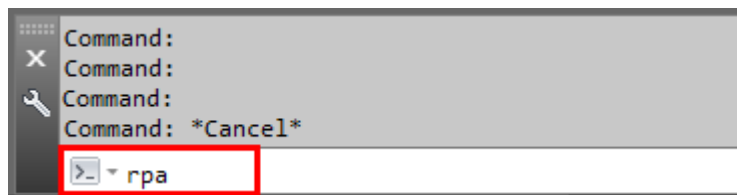
프로그램에서는 카드의 블럭으로 철근태그를 생성합니다. 따라서 철근태그를 더블클릭으로 수정하는 기능 때문에 사용자가 만든 일반 블럭요소는 더블클릭으로 수정 할 수 없습니다.

해결방법은 블럭을 선택 후 카드명령 [bedit]로 수정하시기 바랍니다.

1.3. rpa 명령

명령어로 rpa를 입력하면 메뉴탭을 안보이게 하거나 반대로 안보일때 보이게 할 수 있습니다.

또한 프로그램이 로그아웃 되어 있거나 비정상 종료일 경우도 rpa 명령으로 로그인 화면을 구동할 수 있습니다.



1.4. 프로그램 로그아웃

